

CONTENTS

- 5 序文
- 8 編著者・著者一覧

PART 1 必ず知っておきたい本邦のエンド治療の潮流



- 10 **1** 歯内療法グローバルスタンダード2017
興地隆史／金子友厚

PART 2 エンド治療のグローバルスタンダード 基礎から臨床まで




- 22 **1** 大臼歯根管の解剖学的形態の特徴
渡辺 聡



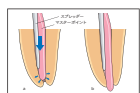
- 36 **2** 歯内療法における意思決定
石井 宏




- 46 **3** 診査・診断における CBCT の有用性
新井嘉則



- 56 **4** 根管形成のグローバルスタンダード
鈴木規元



- 64 **5** 根管充填(法)のグローバルスタンダード
北村和夫



- 76** ◆6◆ マイクロスコープを用いた未処置歯の根管治療
吉岡俊彦



- 82** ◆7◆ メタルポスト，根管充填材および破折ファイルの除去
木ノ本喜史



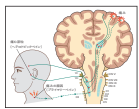
- 92** ◆8◆ Ni-Ti 製ファイルの臨床応用
海老原 新



- 100** ◆9◆ ファイバー併用レジン支台築造の勘所
渥美克幸



- 110** ◆10◆ バイオセラミック材料の臨床
林 洋介



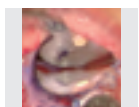
- 118** ◆11◆ 非歯原性歯痛との鑑別診断
宮下裕志



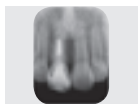
- 126** ◆12◆ エンド - ペリオ合併症へのアプローチ
青井良太



- 134** ◆13◆ 外傷歯へのアプローチ
月星太介 / 月星光博



- 150** ◆14◆ CBCT 時代の逆根管治療
井澤常泰



- 158** ◆15◆ Apexification と Apexogenesis
神戸 良



- 166** ◆16◆ Revascularization
牛窪敏博

編著者・著者一覧 (50音順・敬称略)

編著者

興地隆史 東京医科歯科大学大学院医歯学総合研究科歯髄生物学分野

著者

青井良太 東京都港区・あおいデンタルクリニック 麻布十番ペリオインプラントセンター
渥美克幸 埼玉県川口市・デンタルクリニック K
新井嘉則 日本大学歯学部
井澤常泰 東京都渋谷区・井澤歯科医院
石井 宏 東京都港区・石井歯科医院
牛窪敏博 大阪府大阪市・うしくぼ歯科 U'z デンタルクリニック
海老原 新 東京医科歯科大学大学院医歯学総合研究科歯髄生物学分野
金子友厚 東京医科歯科大学大学院医歯学総合研究科歯髄生物学分野
神戸 良 京都府京都市・Ryo Dental Clinic
北村和夫 日本歯科大学附属病院総合診療科
木ノ本喜史 大阪府吹田市・きのもと歯科
鈴木規元 昭和大学歯学部歯科保存学講座歯内治療学部門
月星太介 愛知県海部郡・月星歯科クリニック
月星光博 愛知県海部郡・月星歯科クリニック
林 洋介 東京都新宿区・高田馬場 新田歯科医院
宮下裕志 東京都港区・東京国際歯科 六本木
吉岡俊彦 広島県広島市・吉岡デンタルキュア Endodontic center
渡辺 聡 東京医科歯科大学大学院医歯学総合研究科歯髄生物学分野

PART 1

必ず知っておきたい本邦のエンド治療の潮流