CONTENTS

006 執筆者一覧

009 序章：歯内療法のパラダイムシフト …… 北村和夫

012 1 二次元から三次元へ CBCT が変えた画像診断 …… 吉岡隆知

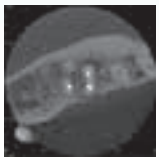

022 2 歯髄・根尖周囲組織の２つの診断と意思決定 …… 神戸　良／石井　宏

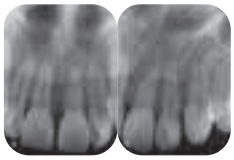

032 3 マイクロスコープがもたらした可視化の歯内療法 …… 田澤建人／興地隆史

042 4 隔壁・ラバーダム防湿 …… 吉岡俊彦

050 5 MTA が変えた歯髄保存の限界 …… 泉　英之

060 6 アペキシフィケーションからリバスクラリゼーションへ …… 岩谷眞一

072 7 ガッタパーチャ除去の変遷 …… 西田太郎／五十嵐　勝

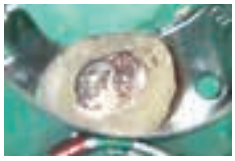

078 8 超弾性 Ni-Ti ファイルから形状記憶性 Ni-Ti ファイルへ …… 阿部　修

088 | 9 根管洗浄技術の基本概念と術式の進歩 ……八幡祥生／齋藤正寛

094 | 10 薬液から水酸化カルシウムによる根管消毒へ ……前田英史

102 | 11 仮封の重要性を再考する ……木ノ本喜史

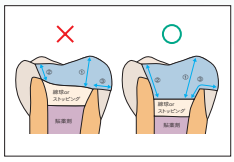

112 | 12 根管用シーラーは密着から結合へ ……北村知昭／鷲尾絢子

120 | 13 加圧根管充填からシーラー依存型根管充填へ ……北村和夫

130 | 14 メタルポストコアの合着から
ファイバー補強レジンポストコアの接着へ ……新谷明一

142 | 15 エンドドンティックマイクロサージェリー ……寺内吉継

152 | 16 CBCT による診断が変えた外傷歯治療への対応 ……月星光博

163 | あとがき ……北村和夫

164 | RECOMMEND MATERIAL 一覧