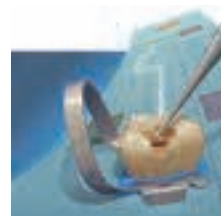


COVER EXPLANATION

深在性う蝕では、その治療の選択肢が多岐多様に分かれるため、「歯髄を残すか」「抜髄をするか」の意思決定に重きをおいた、著者考案のディジジョンツリーを用いて治療法を決定していく。(特集1より)



CONTENTS

- 7 巻頭ATLAS スマホ動画で学ぶ！ 精度を上げる治療手技
 ⑦ GBR後に裂開しない減張切開と縫合のポイント
 小田師巳



FEATURE

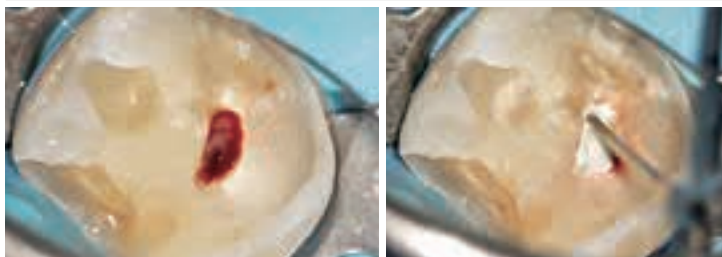
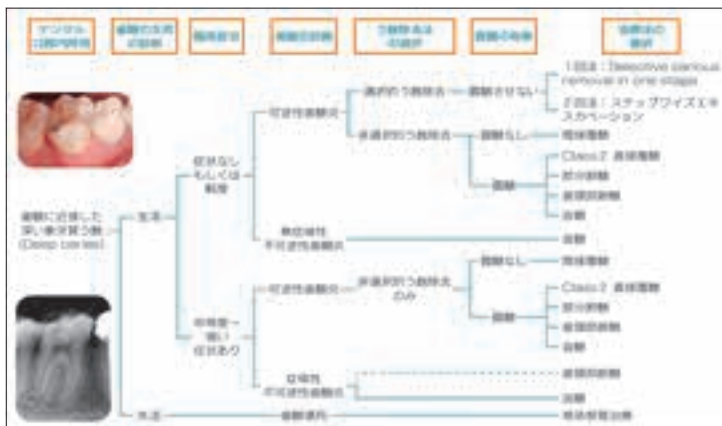
特集

1

ディジジョンツリーで考察する 深在性う蝕における治療選択

32

辺見浩一



連載：時代をつかむTOPICS

113 Prevention

はじめよう！ 令和時代の予防歯科④
 専門医との連携
 @インプラント編
 鶴見和久/畑 慎太郎

116 Differential disease

主訴・症状から考える鑑別疾患とエッセンス④
 頭痛から何を疑うか？
 米永一理

118 Overseas 海外便り

イエテボリ発
 Fikaとフラットなコミュニケーションがもたらす
 高い生産性
 石塚洋一

CONTENTS

FEATURE
特集

2
62

日本発！ 新たなカリエス リスクアセスメント “CRASP” その特徴と臨床応用の実際

杉山精一／澤幡佳孝



FEATURE
特集

3
84

チェアサイドで作る・使う “歯・顎骨3Dモデル” 実践，院内3D プリントラボ

神尾 崇／加藤広之



人生100年時代に知りたい知識と技術


102

特別寄稿

Co-existing with SARS-CoV-2 : 新型コロナウイルス時代の提案

口腔からのモデリングアプローチによる感染対策

川本千春／矢後亮太郎／遠山晏梨／國井理恵子／大賀則孝／
浅香卓哉／間石奈湖／樋田泰浩／樋田京子／北川善政／佐野英彦



121

FOCUS

口腔扁平苔癬を治癒に導く新たなアプローチ

山城崇裕



Reading Matters

129

私の道具箱

柳刃 (ODU型 # P15)

阿部健一郎

131

STUDY GROUP 紹介：臨床の現場を支える仲間たち

LSGP 神戸

奥田浩規

130

医局紹介：研究プロジェクトの精鋭たち

長崎大学大学院医歯薬学総合研究科口腔腫瘍治療学分野

梅田正博

132

COLUMN / Another Side

カメラとの出会いとRAW現像へのこだわり

前川祥吾

133

QUINT SHORT LIBRARY

南部敏之／南出 保／島田 淳／月星光博／岩田隆紀／鄭 漢忠



Around30から知りたい、じっくり学べる

143

連載

訪問と外来で使える！ 高齢者の義歯製作Q&A

口腔で機能する義歯・しない義歯

第5回 義歯を入れたら痛いと言われます

古屋純一／佐藤裕二



143

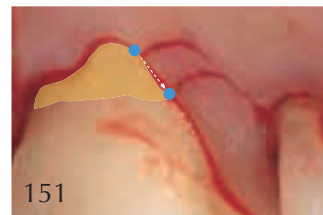
151

リレー連載

切開線！ どこにどう入れる？

第11回 歯冠側移動術を併用したModified Papilla Preservation Technique

尾野 誠(執筆)／水上哲也(企画監修)



151

158

連載

“Why?”から“How to”を導く 実践 歯内療法 その治療選択のエビデンスとアプローチ

第11回 “歯根吸収の病因、分類、診断、治療法”と“エンド・ペリオ病変”

嘉村康彦／田中利典



158



隣の若手は何する人？

174

若手歯科医師投稿欄・New Essence : the Debut

生活歯 1 歯変色に対してホワイトニングを行った症例

黒田敏樹



174

182

連載 : My First Stage

全顎的咬合再構成治療を行い、 さまざまな治療を取り入れて8年が経過した一症例

小原清見(コメント) 林 美穂



今イチオシの海外論文

187

WORLD ARTICLE

非う蝕性歯頸部歯質欠損の治療

いつ、なぜ、どのように行うか

原著) Marleen Peumans／Gianfranco Politano／Bart Van Meerbeek

翻訳・解説) 黒江敏史

212

FROM INTERNATIONAL JOURNALS

Endo 上顎洞側壁内の後歯槽管と上顎第一大臼歯根尖の近接

春日柚香／渡辺 聡／興地隆史

214

FROM INTERNATIONAL JOURNALS

Oper dent 低粘性レジン浸潤法によるエナメル質白斑病変の治療直後の遮蔽効果の臨床的評価

品川淳一



Quint Information

REPORT

218

SATオンラインセミナー

高柳 遼

220

第17回歯内療法症例検討会

時田大輔

222 NEWS Q —— 歯科界の最新ニュース

228 学会情報

232 11月～2021年1月の研修会情報

234 DENTAL PRODUCTS INFORMATION

236 クイント求人広告

242 次号予告／編集後記

CONTENTS

FEATURE ARTICLES

- 32 **FEATURE ARTICLE1**
A Choice of Treatment for Deep Caries Consider from a Decision Tree
Kouichi Henmi
- 62 **FEATURE ARTICLE2**
New Caries Risk Assessment “CRASP”—The Concept and Practice Guidance—
Seiichi Sugiyama/Yoshitaka Sawahata
- 84 **FEATURE ARTICLE3**
Fabrication and Utilization of a Clinically Oriented “Tooth and Jawbone 3D Model” with Desktop 3D Printer
Takashi Kamio/Hiroshi Kato

OTHERS

- 102 **SPECIAL ARTICLE**
Co-existing with SARS-CoV-2 : A Modeling Approach to Infection Control in Dental Practice
Chiharu Kawamoto/Ryotaro Yago/Anri Toyama/Rieko Kunii/Noritaka Oga/Takuya Asaka/Nako Maishi/
Yasuhiro Hida/Kyoko Hida/Yoshimasa Kitagawa/Hidehiko Sano
- 121 **FOCUS**
New Approach to Cure Oral Lichen Planus
Takahiro Yamashiro
- 151 **SERIAL ARTICLE**
How to Design the Flap Operation?
Part 1 1. The Modified Papilla Preservation Technique with Coronally Advanced Flap
Makoto Ono/Tetsuya Mizukami(Supervision)
- 158 **SERIAL ARTICLE**
Practical Endodontics : Evidence-based Treatment Selection
Part 1 1. Root Resorption(Etiology, Classification, Diagnosis and Treatment)and Periodontal-Endodontic Lesion
Yasuhiko Kamura/Toshinori Tanaka
- 174 **NEW ESSENCE : THE DEBUT**
A Case Report of Whitening in a Vital Tooth Discoloration
Toshiki Kuroda
- 182 **MY FIRST STAGE**
After 8-Years Verification of Occlusal Reconstruction with Various Treatments
Kiyomi Ohara
- 187 **WORLD ARTICLE**
Treatment of Noncarious Cervical Lesions : When, Why, and How
Marleen Peumans/Gianfranco Politano/Bart Van Meerbeek