

巻頭言 ————— 岩田健男

4

編集委員・著者一覧

10

PRD 掲載論文Highlight

ベストセレクト

全訳翻訳

歯周病学 I

歯周治療と矯正治療後における重度歯周疾患罹患歯の長期予後：後ろ向き研究

Aimetti M et al

論文解説：小谷洋平
佐々木 猛

13



歯周病学 II

歯の位置異常や歯間乳頭の大きさが根面被覆の予知性に与える影響に関する臨床的所見

Zucchelli G et al

論文解説：岩野義弘

25



補綴 I

健全な歯周組織を有する患者のインプラント単独歯修復におけるエマーゼンスプロファイル：臨床ガイドラインとディシジョンメイキング

Chu SJ et al

論文解説：松井徳雄

37



補綴 II

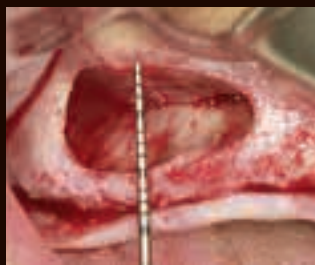
フェザーエッジまたはシャンファーにて歯肉縁下の形成を行った前歯部オールセラミッククラウン周囲の歯周組織の安定性に関する2施設での横断分析

Paniz G et al

論文解説：仲谷 寛

53





外科 I

側方アプローチによる上顎洞底挙上術の穿孔リスクアセスメント

69

Testori T et al

論文解説：森本太一郎

外科 II

重度に萎縮した粘膜歯肉欠損に対する唇側遊離歯肉移植：前向きケースシリーズ

81

Urban IA et al

論文解説：浦野 智

インプラント I

ソケットシールドテクニックを用いた症例において6年後に生じた合併症の治療

93

Zuhr O et al

論文解説：石川知弘

インプラント II

インプラント周囲炎の外科的再生療法における長期結果：2年から21年の後ろ向き評価

103

Parma-Benfenati S et al

論文解説：星 嵩
和泉雄一

新材料・テクニック I

軽度歯肉退縮と薄い歯肉を呈する下顎前歯部に対するパピラアクセストンネルテクニック

119

Allen EP

論文解説：中田光太郎

新材料・テクニック II

フェンステクニック：100%自家骨 vs 50%脱タンパクウシ骨基質 + 50%自家骨：ランダム化比較対照組織学的試験

127

Merli M et al

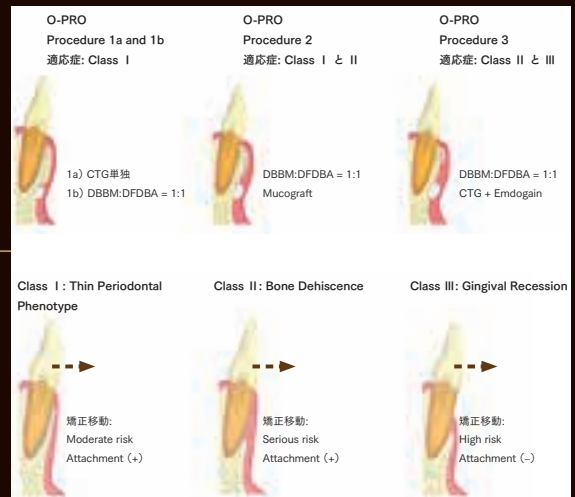
論文解説：岩田健男

【PRD 発】世界最新テクニック & マテリアル・プロダクト

I 歯科矯正のための最適化された歯周再生治療

綿引淳一

142



II 審美形成外科修復のための上皮層切開を用いた根面被覆術

皆川仁

154



【動画解説】結合組織の採取



【動画解説】結合組織のトリミング

III インプラント手術ナビゲーションシステム「X-ガイド」の実力 -X-Mark の登場と、さまざまな部位への応用-

松成淳一
安倍稔隆

168





読んでおきたい 海外書籍紹介

Zero Bone Loss Concepts /
Tomas Linkevičius [著]

186

書評：森本太一朗

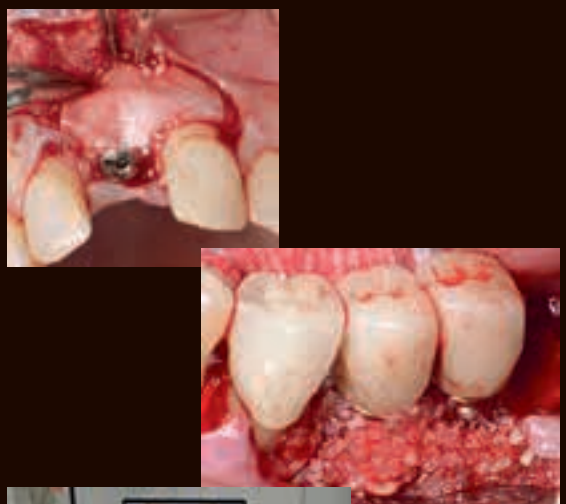


大学紹介

テキサス大学ヒューストン校 歯学部 歯周病科

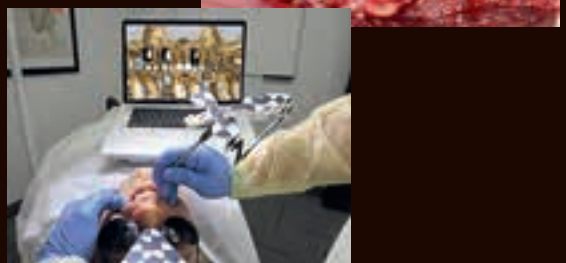
188

呉 圭哲



掲載製品リスト (アルファベット順)

196 2020 年



206 製品のトレンドと今後の展望 ————— 岩野義弘

208 巻末言 ————— 山崎長郎

