

Table of Contents

13



アプリ「QuintMobile」連動企画！
審美領域の抜歯後即時埋入への
VISTAの応用
増田英人



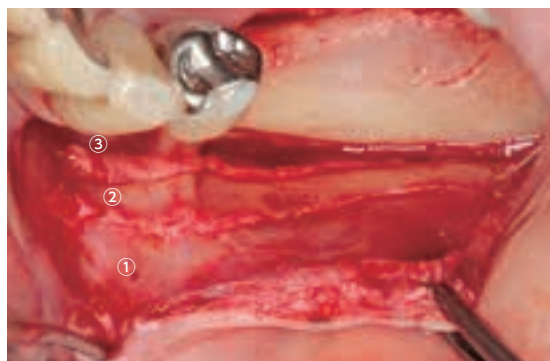
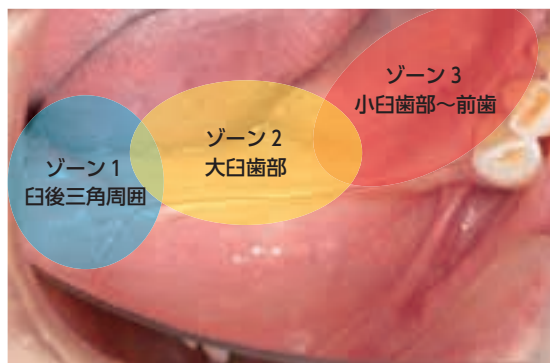
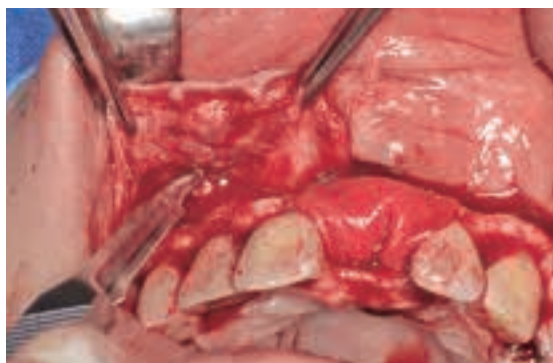
16

特集

1 インプラント治療を 成功に導く“減張切開”

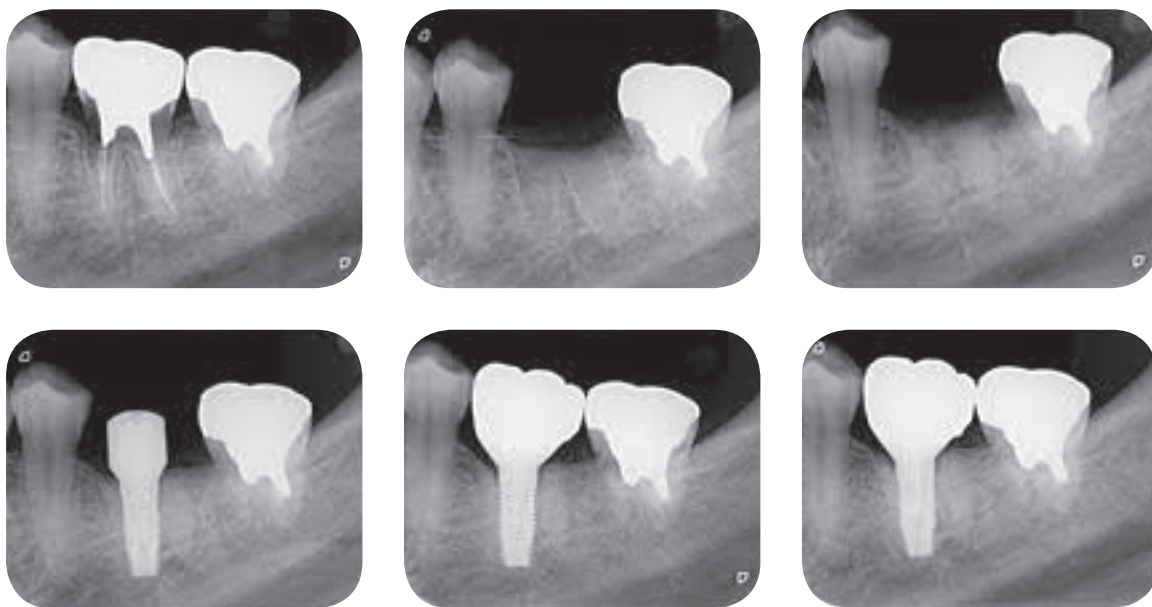
—合併症やトラブルを避け、
低侵襲に治療目的を達成するために—

河奈裕正／寺本昌司／猪子光晴／石川知弘



インプラント埋入を複雑にしないための リッジプリザベーション

毛内伸威



column 勤務医とともに成長する歯科医院の作り方

第5回 インプラント教育の最後のハードル

沼澤秀之

Esthetic Implantology

ソケットシールドテクニックを応用した 待時埋入の新手法

飯田吉郎

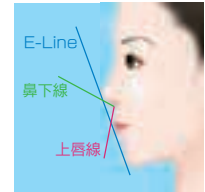


Skill Up 連載

90

Basic 超実践！ 部位別インプラントの最新治療戦略 [第5回] 上下顎前歯部における治療指針と外科手術②

丸尾勝一郎



98

Basic Dr.高橋恭久のインプラント外科道場 [第5回] インプラント埋入②前歯部

— 欠損部顎骨形態から考える外科手技 —

高橋恭久



108

Advance インプラント治療のための骨増生テクニック [第11回] 天然歯を含む全顎治療における骨増生

白鳥清人



FOCUS ON JOMI

抄 訳

122

条件の異なるインプラントに対する
フロス清掃後の残渣に関する評価：前臨床試験
Montevecchi M et al. (訳／解説：長谷川大輔、和田誠大)

126

新しいドリルデザインが通常埋入および
ガイドドサージェリーにおける発熱に与える影響
Kuster M et al. (訳／解説：前田芳信)

130

上顎無歯顎における固定性補綴装置による即時荷重インプラントの臨床アウトカム：
システムティックレビュー
Jiang X et al. (訳／解説：園山 亘、窪木拓男)

134

インターナルコニカルコネクションとプラットフォームシフティングを有する
インプラントの周囲骨のX線学的評価：3年間の前向き研究
Ogino Y et al. (訳／解説：荻野洋一郎、鮎川保則)

全 訳

138

上顎臼歯部に埋入された長径10mmのインプラントと
連結した長径4mmのエクストラショートインプラントにおける
補綴的リハビリテーション効果を評価した1年の前向きケースシリーズ
Gašperšič R et al. (訳／解説：黒嶋伸一郎、澤瀬 隆)

STUDY GROUP FOR IMPLANTOLOGY / NEWS

149 総合インプラント研究センター (GIRC)
梨本正憲

150 第38・39回日本顎咬合学会学術大会・
総会、他

IMPLANT MEETING INFORMATION

154 インプラント関連学会情報