



CONTENTS

はじめに	3
おわりに	88
索引	89
著者略歴	91



知識編

第1章 エンド・ペリオ病変

平井友成  森田久美子  7



1. ケースで見る ペリオだと思っていたら……	8
2. エンド・ペリオ病変はこう見分ける	12
3. 一緒に考えてみよう! このケース、エンド由来? ペリオ由来?	16

第2章 セメント質剥離

下野正基  森田久美子  23



1. セメント質剥離の基本知識	24
2. 下野先生と振り返る ペリオでもエンドでもない局所的な腫脹	30
3. ケースで見る セメント質剥離に早期に気づけた2症例	34
4. 下野先生にまだまだ聞きたい! セメント質剥離にまつわるQ&A	37

第3章 歯根破折

大川敏生  森田久美子  41

1. ケースで見る 歯根破折によるメンテナンス中の突然の抜歯	42
2. 歯根破折はこう見分ける	44
3. 一緒に考えてみよう! 歯根破折が疑われる歯はどれだ?	51
Follow-on Questions 大川敏生	56

第4章 咬合性外傷

下野正基  森田久美子  57

- 1. 咬合性外傷の基本知識 58
- 2. 下野先生に聞きたい! 咬合性外傷にまつわるQ&A 63
- 3. 一緒に考えてみよう! このケース、どこに力の兆候が見られる? 69

第5章 ポケットが残るその他の要因

森田久美子  平井友成  75

- 1. 歯・歯周組織による因子 76
- 2. その他の因子 78

Follow-on Questions 平井友成 80

手技編

第6章 正確な歯周組織検査を行うためのプロービング

森田久美子  81



《第6章 動画の閲覧方法》
記載のQRコードをスマートフォンやタブレット端末のバーコードリーダーで読み取っていただくと、動画が再生されます。
(これらの動画には音声はありません)