

巻頭言 ————— 岩田健男

2

編集委員・著者一覧 —————

8

PRD 掲載論文Highlight

ベストセレクト

全訳翻訳

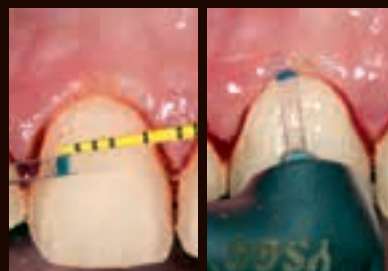
歯周病学 I

レーザーによる審美的歯冠長延長術：オープンフラップ vs フラップレス

Altayeb W et al

論文解説：森本太一郎

15



歯周病学 II

骨内欠損に対して Modified Minimally Invasive Surgical Technique に rhFGF-2 を応用した歯周組織再生療法の臨床的成果：12 ヶ月フォローアップの症例シリーズ

Imamura K et al

論文解説：星 嵩
和泉雄一

29



補綴 I

審美領域における歯槽堤保存術と併用した抜歯即時オベイトポンティック周囲の寸法変化と歯槽堤カントウアの評価

Song SJ et al

論文解説：岩田健男

39



補綴 II

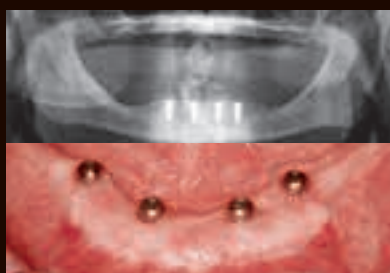
臼歯部咬合崩壊：形態と機能に基づく治療ガイドライン

Nakamura SS et al

論文解説：金子潤平
浦野 智

55





外科 I

水平的骨造成のための改訂ディジションツリー：
ナラティブレビュー

67

Yu S-H and Wang H-L

論文解説：黒嶋伸一郎
澤瀬 隆

外科 II

オトガイ孔周囲の骨膜の分類とフラップの伸展
テクニック

79

Urban IA et al

論文解説：菊地康司
石川知弘

インプラント I

インプラント治療の進化におけるパラダイムシフト

89

Di Gianfilippo R et al

論文解説：松井徳雄

インプラント II

インプラント上部構造 - 隣在歯間コンタクトポイント喪失に関する分析：10 年の後ろ向き研究

101

Manicone PF et al

論文解説：中田光太郎

新材料・テクニック I

下顎切歯部の深い孤立した歯肉退縮の治療：新しい
インターディシプリナリーな矯正 - 歯肉歯槽粘
膜アプローチ

113

Fadda M et al

論文解説：岩野義弘

新材料・テクニック II

頬側寄り歯槽頂切開 (FOCIS) デザインを用いた
部分欠損歯列における水平的GBRの後ろ向き
研究結果

125

Siqueira R et al

論文解説：小谷洋平
佐々木 猛

【PRD 発】 世界最新テクニック&マテリアル
成人矯正を成功に導くための歯周 - 矯正治療

**I 歯列不正をともなう骨吸収および
歯肉退縮の対処方法**

金成雅彦

142



**II 成人矯正治療における歯肉退縮への
新たな根面被覆を用いたアプローチ法**

山道研介

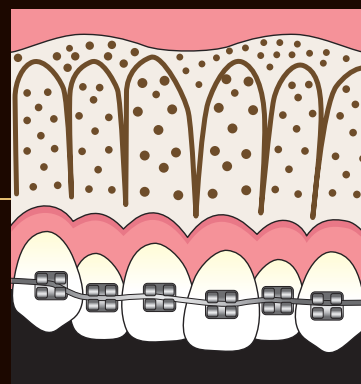
154



**III SFOT (PAOO) を応用する
新たな歯周 - 矯正治療**

佐分利清信

168






海外学会レポート

International Dental Show 2023 現地レポート

184

中嶋 亮／雀 齊原／宮井崇宏




読んでおきたい 海外書籍紹介

Customized Orthodontic Appliances : Theory, Design, Application / Nearchos C. Panayi [編著]

188

書評：深澤真一



大学紹介

カリフォルニア大学 ロサンゼルス校 歯学部補綴科

190

駒津匡二

198 巻末言

山崎長郎