

“インプラント治療” 正しい臨床決断を身につけるための 1 冊



正しい臨床決断をするための エビデンス・ベスト・ インプラントロジー

小田節巳／園山 亘 著

確かな術式・材料を用いた臨床例と信頼度の高いエビデンスで、インプラント治療の“正しい臨床決断”が身に付く1冊。文献のエッセンスのみを取り出して表に示すことで有意差のある術式や材料が視覚的に理解できるように工夫されており、どのようなケースに、どのような手技で、どのような材料を用いれば、どのような結果が「平均的に」得られるかの確度が高まり、あなたのインプラント臨床のレベルを確実に上げられます。失敗しないインプラント治療の秘訣が満載！

A4 判変型 200 ページ
定価 本体 12,000 円 (税別)
モリタ商品コード：208040725



10月新刊

増補新版 インプラントセラピー

臨床的アプローチと成功の根拠 第2版

Myron Nevins / Hom-Lay Wang 監著
小野善弘 / 窪木拓男 監訳

インプラント業界をリードする世界のエキスパート 70 名が、その知識、技術、そしてフィロソフィーを惜しみもなく披露している一冊。内容としては、適切な埋入ポジション、硬・軟組織の増生、サイナスフロアエレベーション、無歯顎補綴、インプラント周囲炎、長期メンテナンス、合併症など、全分野を網羅。もちろん、最新の情報とテクニックも掲載されており、最高水準のインプラント治療を提供しようとしている臨床家必携の書である。

A4 変型 536 ページ
定価 本体 36,000 円 (税別)
モリタ商品コード：208040738



基礎と臨床がつながる 歯周解剖

歯周病専門医が語る“目からウロコ”
のペリオ & インプラント

牧草一人 著

卒後の歯科医師が「きちんと学んでおけばよかった」と後悔する科目、解剖学。そんな先生方へ向けて、30 年超、開業医として臨床と基礎研究を両立してきた著者が、臨床に活かすことを前提とした歯周組織の解剖学的知識と、その知識に基づいた臨床手技を一冊にまとめた。本書を読めば、基礎と臨床、歯周治療とインプラント治療、生体と人工物など、あらゆる点と点がつながり「そういうことだったのか！」と目からウロコが落ちるはず。

A4 判 188 ページ
定価 本体 13,000 円 (税別)
モリタ商品コード：208040733



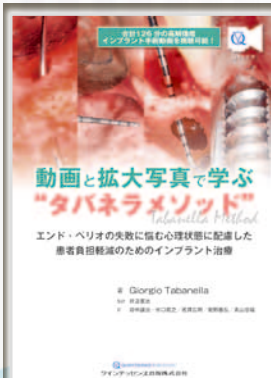
骨増生テクニック & 骨補填 材料 2020 国内トレンド

ベーシックからアドバンスまでのエビデンスに基づく 123 インプラント症例

一般社団法人日本インプラント臨床研究会 編

本書は、インプラント適応症の拡大に大きく寄与し、なお進化を続ける骨増生テクニック、そして、それを可能にした骨補填材料を大特集。初の試みとして国内で薬事承認を得ている最新の骨補填材料をインプラント適応、適応外に分けて巻頭論文で解説した。また、日本インプラント臨床研究会を代表する 4 名の先生の骨増生テクニックや、最新のインプラント症例を 8 項目に分類し収録。良質なインプラント治療を目指す臨床家必見の一冊。

A4 判変型 176 ページ
定価 本体 8,000 円 (税別)
モリタ商品コード：208040720



動画と拡大写真で学ぶ “タバネラメソッド”

エンド・ペリオの失敗に悩む心理状態に配慮した患者負担軽減のためのインプラント治療

Giorgio Tabanella 著 井汲憲治 監訳

“タバネラメソッド”それは、1. 患者心理に配慮した Treatment Planning 2. 患者負担軽減のための Short-term Treatment 3. 成功のための Material Selection 4. 抜歯後即時インプラント埋入と GBR の Combination Procedure のことである。ヨーロッパで主流の患者ケアをメインとしたインプラント治療法のフロントランナーとして人気を誇る Tabanella 氏の渾身の一作。高解像度 126 分の手術動画は、インプラントロジスト必見である！

A4 判 188 ページ
定価 本体 16,000 円 (税別)
モリタ商品コード：208040659



ビジュアルマイクロサージェリー


口腔外科・インプラントにおける顕微鏡治療ガイドブック

柴原清隆 著

顕微鏡が効果を発揮するのは何も歯内療法や歯周形成外科、支台歯形成に限ったことではない。本書では、抜歯やインプラント埋入、骨造成、サイナスアプローチ、トラブルシューティングといった場面でも応用可能であることを、多くの写真とともに解説。使用器具も紹介しており、マイクロスコープの拡大視野下でより安全で確実な治療を行い、さらなるレベルアップをめざす臨床家にとって格好のガイドブックといえる。

A4 判 140 ページ
定価 本体 8,800 円 (税別)
モリタ商品コード：208040709

“インプラント治療”正しい臨床決断を身につけるための1冊



SAFE Troubleshooting Guide

Volume 5 審美的合併症編

中田光太郎／瀧野裕行／南 昌宏
岡崎英起／小田師巳／平山富興
金子潤平／園山 亘 監著

176 ページ
モリタ商品コード：
208040703

各巻 A4 判変型 定価 本体 12,500 円 (税別)



Volume 1 機械・構造的合併症編

寺本昌司／山羽 徹
ほか 監著

192 ページ
モリタ商品コード：
208050712



Volume 2 患者由来性合併症編

中島 康／松田博文
ほか 監著


160 ページ
モリタ商品コード：
208050770



Volume 3 外科的合併症編

野阪泰弘／米澤大地
ほか 監著

192 ページ
モリタ商品コード：
208040107



Volume 4 補綴・技工的合併症編

本多正明／伊藤雄策
ほか 監著

168 ページ
モリタ商品コード：
208040279

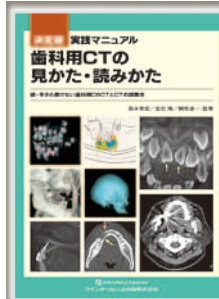


インプラント YEARBOOK 2020

疑問に答える！インプラントの研究倫理 Q & A

公益社団法人日本口腔インプラント学会 監修
本書は、インプラント販売企業 27 社の協力を得て、「最新インプラントシステムの特長および臨床応用」を紹介している。また、巻頭特集では「疑問に答える！インプラントの研究倫理 Q & A」と題した特集を掲載。インプラントの臨床研究に関する倫理申請にあたって問い合わせの多い質問項目について、(公社)日本口腔インプラント学会の倫理委員会および医学倫理審査委員会の馬場俊輔氏、戸田伊紀氏に Q&A 方式でわかりやすく解説してもらった。

A4 判変型 392 ページ
定価 本体 6,800 円 (税別)
モリタ商品コード：
208040707



決定版 実践マニュアル 歯科用 CT の見かた・読みかた

続・今さら聞けない歯科用 CBCT と CT の読像法

森本泰宏／金田 隆／鯉見進一 監著

本書は日常歯科臨床で経験する嚢胞・腫瘍などの口腔疾患のほかに歯内領域、歯周領域、インプラント領域、小児・矯正歯科領域、口腔外科領域などの各専門分野における歯科用 CBCT や CT の応用について解説する。また撮像を病院へ依頼する際の手順やアーチファクトについても述べられ、さらに放射線医療を安全に行うための放射線に関する一般的知識にも触れている。歯科用 CBCT と CT の有効利用法と放射線への理解を深められる 1 冊である。

A4 判変型 164 ページ
定価 本体 9,500 円 (税別)
モリタ商品コード：
208040662



インプラントの迷信と真実

診査・診断～インプラント周囲炎治療まで

中居伸行／大月基弘 著

大好評シリーズ『迷信と真実』本の第 4 弾。欠損補綴として定着したインプラント治療だが、いまだ科学的根拠が乏しいまま流布する言説も多い。そこで本書では、インプラント治療における、診査・診断、治療計画、外科・周術期管理、補綴処置、メンテナンス・経過観察、インプラント周囲炎に関する迷信と真実を、41 編の解説・レビューで掲載。エビデンスに基づいた治療が求められる今日のインプラント治療を行ううえで必携の 1 冊！

A4 判 140 ページ
定価 本体 6,800 円 (税別)
モリタ商品コード：
208040651



ITI Treatment Guide Volume 11

インプラント歯学における デジタルワークフロー

D. Wismeijer / S. Barter / N. Donos 編
勝山英明／黒江敏史／近藤尚知／船越栄次 監訳

インプラント臨床家のためのトリートメントガイドシリーズ Vol. 11 は、デンタルインプラントにおけるデジタルワークフローがテーマである。デジタル技術が歯科界に導入されて以降、CAD/CAM や IOS など、診断から補綴装置製作までの過程には非常に多くの選択肢が存在することになった。加速度的に発展の進むデジタルデンティストリーにおいて、安全に、患者の利益を優先して治療を行うため、本書ではエビデンスに基づいたデジタル技術と術式の応用を示す。

A4 判変型 320 ページ
定価 本体 12,000 円 (税別)
モリタ商品コード：
208040688

注 文 書

モリタ商品コード

モリタ商品コード

<input type="checkbox"/> 正しい臨床決断をするためのエビデンス・ベスト・インプラントロジー (208040725)	冊	<input type="checkbox"/> SAFE Troubleshooting Guide Volume 3 外科的合併症編 (208040107)	冊
<input type="checkbox"/> 増補新版 インプラントセラピー (208040738)	冊	<input type="checkbox"/> SAFE Troubleshooting Guide Volume 4 補綴・技工的合併症編 (208040279)	冊
<input type="checkbox"/> 基礎と臨床がつながる歯周解剖 (208040733)	冊	<input type="checkbox"/> SAFE Troubleshooting Guide Volume 5 審美的合併症編 (208040703)	冊
<input type="checkbox"/> 骨増生テクニック & 骨補填材料 2020 国内トレンド (208040720)	冊	<input type="checkbox"/> インプラント YEARBOOK 2020 (208040707)	冊
<input type="checkbox"/> 動画と拡大写真で学ぶ“タバネラメソッド” (208040659)	冊	<input type="checkbox"/> 決定版 実践マニュアル 歯科用 CT の見かた・読みかた (208040662)	冊
<input type="checkbox"/> ビジュアルマイクロサージェリー (208040709)	冊	<input type="checkbox"/> インプラントの迷信と真実 (208040651)	冊
<input type="checkbox"/> SAFE Troubleshooting Guide Volume 1 機械・構造的合併症編 (208050712)	冊	<input type="checkbox"/> ITI Treatment Guide Volume 11 (208040688)	冊
<input type="checkbox"/> SAFE Troubleshooting Guide Volume 2 患者由来性合併症編 (208050770)	冊		

お名前	医院名	ご指定歯科商店
(〒)		
ご住所		
TEL	FAX	支店・営業所

クインテッセンス出版株式会社 営業部行 FAX: 03-5800-7592

2020-08

*ご記入いただいた個人情報は、弊社の新刊案内、講演会等の案内に利用させていただきます。
*ご指定歯科商店がない場合は送料 600 円 (税別) を頂き、代金引換宅急便でお送り致します。